


SITUAȚIA FLUXURILOR DE TREZORERIE

la data de 30 iunie 2011

cod 03

DENUMIREA INDICATORULUI	Cod rând	TOTAL	Casa in lei 5311	7702	Total disponibilitati
A	B	1=2+8	2	4	8
I. NUMERAR DIN ACTIVITATEA OPERAȚIONALĂ	01	0			0
1. Încasări	02	107,277,732	1,882,252	102,543	105,395,480
2. Plăți	03	116,325,057	1,860,885	30,146,780	114,464,172
3. Numerar net din activitatea operațională (rd. 02- rd.03)	04	-9,047,325	21,367	-30,044,237	-9,068,692
II. NUMERAR DIN ACTIVITATEA DE INVESTIȚII	05	0			0
1. Încasări	06	10,563		0	10,563
2. Plăți	07	8,310,742		8,222,731	8,310,742
3. Numerar net din activitatea de investiții (rd.06-07)	08	-8,300,179	0	-8,222,731	-8,300,179
III. NUMERAR DIN ACTIVITATEA DE FINANȚARE	09	0			0
1. Încasări	10	29,475,800		0	29,475,800
2. Plăți	11	0			
3. Numerar net din activitatea de finanțare (rd.10-rd.11)	12	29,475,800	0	0	29,475,800
IV. CREȘTEREA (DESCREȘTEREA) NETĂ DE NUMERAR ȘI ECHIVALENT DE NUMERAR (rd.04+rd.08+rd.12)	13	12,128,296	21,367	-38,266,968	12,106,929
V. NUMERAR ȘI ECHIVALENT DE NUMERAR LA ÎNCEPUTUL ANULUI	14	35,690,150			35,690,150
VI. NUMERAR ȘI ECHIVALENT DE NUMERAR LA SFÂRȘITUL PERIOADEI (rd.13+rd.14), din care:	15	47,818,446	21,367	-38,266,968	47,797,079
Depozite		0			0

Conducătorul instituției

Conducătorul compartimentului
financiar-contabil




SITUATIA FLUXURILOR DE TREZORERIE (banci comerciale)


la data de 30.06.2011

cod 04

-lei-

DENUMIREA INDICATORULUI	Cod rând	Total	Casa valuta	Conturi in lei si valuta deschise la banci comerciale
A	B	1	2	3
I. NUMERAR DIN ACTIVITATEA OPERAȚIONALĂ	01	0		
1. Încasări	02	374,540	3,217	371,323
2. Plăți	03	356,040	3,217	352,823
3. Numerar net din activitatea operațională (rd. 02- rd.03)	04	18,500	0	18,500
II. NUMERAR DIN ACTIVITATEA DE INVESTIȚII	05	0		
1. Încasări	06	0		
2. Plăți	07	0		
3. Numerar net din activitatea de investiții (rd.06-07)	08	0	0	0
III. NUMERAR DIN ACTIVITATEA DE FINANȚARE	09	0		
1. Încasări	10	0		
2. Plăți	11	0		
3. Numerar net din activitatea de finanțare (rd.10-rd.11)	12	0	0	0
IV. CREȘTEREA (DESCREȘTEREA) NETĂ DE NUMERAR ȘI ECHIVALENT DE NUMERAR (rd.04+rd.08+rd.12)	13	18,500		18,500
V. NUMERAR ȘI ECHIVALENT DE NUMERAR LA ÎNCEPUTUL ANULUI	14	217,585		217,585
1.Diferențe de curs favorabile	15	38		38
2.Diferențe de curs nefavorabile	16	1,883		1,883
VI. NUMERAR ȘI ECHIVALENT DE NUMERAR LA FINELE PERIOADEI (rd.13+14 +15-16)	17	234,240	0	234,240

Conducătorul instituției


Conducătorul compartimentului
financiar-contabil



CONTUL DE EXECUTIE A BUGETULUI LOCAL - VENITURI
la data de 30 iunie 2011

- lei -

DENUMIREA INDICATORILOR	Cod indicator	Credite bugetare anuale aprobate la finele perioadei de raportare	Credite bugetare trimestriale	Drepturi constatate			Incasari realizate	Stingeri pe alte cai decat incasari	Drepturi constatate de incasat
				Total, din care:	din anii precedenti	din anul curent			
A	B	1	2	3=4+5	4	5	6	7	8=3-6-7
TOTAL VENITURI (cod 00.02+00.15+00.16+00.17+45.02)	00.01	151,653,390	58,199,000	79,478,278	0	79,478,278	79,478,278	0	0
VENITURI PROPRII (cod 00.02-11.02-37.02+00.15+00.16)	48.02	21,407,000	10,862,000	40,300,627	0	40,300,627	40,300,627	0	0
I. VENITURI CURENTE (cod 00.03+00.12)	00.02	53,641,130	27,089,130	27,052,156	0	27,052,156	27,052,156	0	0
A. VENITURI FISCALE (cod 00.04+00.09+00.10+00.11)	00.03	51,057,000	25,745,000	26,021,746	0	26,021,746	26,021,746	0	0
A1. IMPOZIT PE VENIT, PROFIT SI CASTIGURI DIN CAPITAL (cod 00.05+00.06+00.07)	00.04	18,540,000	9,424,000	9,691,557	0	9,691,557	9,691,557	0	0
A1.2. IMPOZIT PE VENIT, PROFIT, SI CASTIGURI DIN CAPITAL DE LA PERSOANE FIZICE (cod 03.02+04.02)	00.06	18,540,000	9,424,000	9,691,557	0	9,691,557	9,691,557	0	0
Cote si sume defalcate din impozitul pe venit (cod 04.02.01+04.02.04)	04.02	18,540,000	9,424,000	9,691,557	0	9,691,557	9,691,557	0	0
Cote defalcate din impozitul pe venit	04.02.01	12,600,000	6,400,000	6,594,919	0	6,594,919	6,594,919	0	0
Sume alocate din cotele defalcate din impozitul pe venit pentru echilibrarea bugetelor locale	04.02.04	5,940,000	3,024,000	3,096,638	0	3,096,638	3,096,638	0	0
A4. IMPOZITE SI TAXE PE BUNURI SI SERVICII (cod 11.02+12.02+15.02+16.02)	00.10	32,517,000	16,321,000	16,330,189	0	16,330,189	16,330,189	0	0
Sume defalcate din TVA (cod 11.02.01+11.02.02+11.02.05+11.02.06+11.02.07)	11.02	32,148,000	16,141,000	16,141,000	0	16,141,000	16,141,000	0	0
Sume defalcate din taxa pe valoarea adăugată pentru finanțarea cheltuielilor descentralizate la nivelul județelor	11.02.01	20,218,000	10,566,000	10,566,000	0	10,566,000	10,566,000	0	0
Sume defalcate din taxa pe valoarea adăugată pentru drumuri	11.02.05	4,901,000	2,200,000	2,200,000	0	2,200,000	2,200,000	0	0
Sume defalcate din taxa pe valoarea adăugată pentru echilibrarea bugetelor locale	11.02.06	7,029,000	3,375,000	3,375,000	0	3,375,000	3,375,000	0	0
Taxe pe utilizarea bunurilor, autorizarea utilizării bunurilor sau pe desfasurarea de activitati (cod 16.02.02+16.02.03+16.02.50)	16.02	369,000	180,000	189,189	0	189,189	189,189	0	0
Impozit pe mijloacele de transport (cod 16.02.02.01+16.02.02.02)	16.02.02	369,000	180,000	189,189	0	189,189	189,189	0	0
Impozit pe mijloacele de transport detinute de persoane fizice *)	16.02.02.01	81,000	40,000	39,126	0	39,126	39,126	0	0
Impozit pe mijloacele de transport detinute de persoane juridice *)	16.02.02.02	288,000	140,000	150,063	0	150,063	150,063	0	0
C. VENITURI NEFISCALE (cod 00.13+00.14)	00.12	2,584,130	1,344,130	1,030,410	0	1,030,410	1,030,410	0	0
C1. VENITURI DIN PROPRIETATE (cod 30.02+31.02)	00.13	45,000	27,000	54,927	0	54,927	54,927	0	0
Venituri din proprietate (cod 30.02.01+30.02.05+30.02.08+30.02.50)	30.02	45,000	27,000	54,927	0	54,927	54,927	0	0
Venituri din concesiuni si inchirieri	30.02.05	15,000	7,000	16,740	0	16,740	16,740	0	0
Venituri din dividende (cod 30.02.08.02)	30.02.08	0	0	1,220	0	1,220	1,220	0	0
Venituri din dividende de la alti platitori	30.02.08.02	0	0	1,220	0	1,220	1,220	0	0
Alte venituri din proprietate	30.02.50	30,000	20,000	36,967	0	36,967	36,967	0	0
C2. VANZARI DE BUNURI SI SERVICII (cod 33.02+34.02+35.02+36.02+37.02)	00.14	2,539,130	1,317,130	975,483	0	975,483	975,483	0	0
Venituri din prestari de servicii si alte activitati (cod 33.02.08+33.02.10+33.02.12+33.02.24+33.02.27+33.02.28+33.02.50)	33.02	2,410,000	1,210,000	866,305	0	866,305	866,305	0	0
Venituri din prestari de servicii	33.02.08	866,000	410,000	412,066	0	412,066	412,066	0	0
Alte venituri din prestari de servicii si alte activitati	33.02.50	1,554,000	800,000	454,239	0	454,239	454,239	0	0
Amenzi, penalitati si confiscari (cod 35.02.01 la 35.02.03+35.02.50)	35.02	40,000	20,000	21,093	0	21,093	21,093	0	0
Venituri din amenzi si alte sanctiuni aplicate potrivit dispozitiilor legale	35.02.01	40,000	20,000	21,093	0	21,093	21,093	0	0
Diverse venituri (cod 36.02.01+36.02.05+36.02.06+36.02.07+36.02.08+36.02.11+36.02.50)	36.02	3,000	1,000	1,636	0	1,636	1,636	0	0
Alte venituri	36.02.50	3,000	1,000	1,636	0	1,636	1,636	0	0
Transferuri voluntare, altele decat subventiile (cod 37.02.01+37.02.03+37.02.04+37.02.50)	37.02	86,130	86,130	86,449	0	86,449	86,449	0	0
Donatii si sponsorizari	37.02.01	86,130	86,130	86,449	0	86,449	86,449	0	0
Vărsăminte din secțiunea de funcționare pentru finanțarea secțiunii de dezvoltare a bugetului local (cu semnul minus)	37.02.03	-4,968,900	0	0	0	0	0	0	0
Vărsăminte din secțiunea de funcționare	37.02.04	4,968,900	0	0	0	0	0	0	0

DENUMIREA INDICATORILOR	Cod indicator	Credite bugetare anuale aprobate la finele perioadei de raportare	Credite bugetare trimestriale	Drepturi constatate			Incasari realizate	Stingeri pe alte cai decat incasari	Drepturi constatate de incasat
				Total, din care:	din anii precedenti	din anul curent			
II. VENITURI DIN CAPITAL (cod 39.02)	00.15	0	0	120	0	120	120	0	0
Venituri din valorificarea unor bunuri (cod 39.02.01+39.02.03+39.02.04+39.02.07+39.02.10)	39.02	0	0	120	0	120	120	0	0
Venituri din valorificarea unor bunuri ale institutiilor publice	39.02.01	0	0	120	0	120	120	0	0
III. OPERATIUNI FINANCIARE (cod 40.02)	00.16	0	0	29,475,800	0	29,475,800	29,475,800	0	0
Incasări din rambursarea împrumuturilor acordate (cod 40.02.06+40.02.07+40.02.10+40.02.11+40.02.13+40.02.14+40.02.50)	40.02	0	0	29,475,800	0	29,475,800	29,475,800	0	0
Sume din excedentul bugetului local utilizate pentru finanțarea cheltuielilor secțiunii de dezvoltare**)	40.02.14	0	0	29,475,800	0	29,475,800	29,475,800	0	0
Incasări din rambursarea altor împrumuturi acordate	40.02.50	0	0	0	0	0	0	0	0
IV. SUBVENTII (cod 00.18)	00.17	25,138,160	7,174,520	7,904,758	0	7,904,758	7,904,758	0	0
SUBVENTII DE LA ALTE NIVELE ALE ADMINISTRATIEI PUBLICE (cod 42.02+43.02)	00.18	25,138,160	7,174,520	7,904,758	0	7,904,758	7,904,758	0	0
Subvenții de la bugetul de stat (cod 00.19+00.20)	42.02	25,138,160	7,174,520	7,904,758	0	7,904,758	7,904,758	0	0
A. De capital (cod 42.02.01+42.02.03 la 42.02.07+42.02.09+42.02.10+42.02.12 la 42.02.20)	00.19	12,952,160	716,000	1,406,429	0	1,406,429	1,406,429	0	0
Finanțarea programului de pietruire a drumurilor comunale și alimentare cu apă a satelor (cod 42.02.09.01+42.02.09.02+42.02.09.03)	42.02.09	0	0	814,982	0	814,982	814,982	0	0
Finanțarea subprogramului privind pietruirea, reabilitarea, modernizarea și/sau asfaltarea drumurilor de interes local clasate	42.02.09.01	0	0	814,982	0	814,982	814,982	0	0
Subvenții de la bugetul de stat către bugetele locale pentru finanțarea investițiilor în sănătate(cod 42.02.16.01+42.02.16.02+42.02.16.03)	42.02.16	3,523,000	0	0	0	0	0	0	0
Subvenții de la bugetul de stat către bugetele locale pentru finanțarea aparaturii medicale și echipamentelor de comunicații în urgență în sănătate	42.02.16.01	2,185,000	0	0	0	0	0	0	0
Subvenții de la bugetul de stat către bugetele locale pentru finanțarea altor investiții în sănătate	42.02.16.03	1,338,000	0	0	0	0	0	0	0
Subvenții de la bugetul de stat catre bugetele locale necesare sustinerii derularii proiectelor finantate din FEN postaderare	42.02.20	9,429,160	716,000	591,447	0	591,447	591,447	0	0
B. Curente (cod 42.02.21+42.02.28+42.02.29+42.02.32+42.02.33+42.02.34 la 42.02.37+42.02.40+42.02.41+42.02.42+42.02.44+42.02.45)	00.20	12,186,000	6,458,520	6,498,329	0	6,498,329	6,498,329	0	0
Finantarea drepturilor acordate persoanelor cu handicap	42.02.21	11,761,000	6,248,000	5,968,137	0	5,968,137	5,968,137	0	0
Finantarea lucrărilor de cadastru imobiliar	42.02.29	0	0	333,205	0	333,205	333,205	0	0
Sume primite de administratiile locale în cadrul programelor FEGA implementate de APIA	42.02.42	0	0	23,856	0	23,856	23,856	0	0
Subvenții din bugetul de stat pentru finanțarea camerelor agricole	42.02.44	425,000	210,520	173,131	0	173,131	173,131	0	0
Sume FEN postaderare in contul platilor efectuate si prefinantari (cod 45.02.01 la 45.02.05 +45.02.07+45.02.08+45.02.15+45.02.16+45.02.17+45.02.18)	45.02	72,874,100	23,935,350	15,045,444	0	15,045,444	15,045,444	0	0
Fondul European de Dezvoltare Regionala (cod 45.02.01.01+45.02.01.02+45.02.01.03)	45.02.01	72,287,000	23,741,000	15,045,444	0	15,045,444	15,045,444	0	0
Sume primite în contul plăților efectuate în anul curent	45.02.01.01	36,462,000	1,994,000	941,675	0	941,675	941,675	0	0
Sume primite în contul plăților efectuate în anii anteriori	45.02.01.02	0	0	25,984	0	25,984	25,984	0	0
Prefinanțare	45.02.01.03	35,825,000	21,747,000	14,077,785	0	14,077,785	14,077,785	0	0
Fondul Social European (cod 45.02.02.01+45.02.02.02+45.02.02.03)	45.02.02	587,100	194,350	0	0	0	0	0	0
Sume primite în contul plăților efectuate în anul curent	45.02.02.01	413,050	20,300	0	0	0	0	0	0
Sume primite în contul plăților efectuate în anii anteriori	45.02.02.02	0	0	0	0	0	0	0	0
Prefinanțare	45.02.02.03	174,050	174,050	0	0	0	0	0	0
VENITURILE SECȚIUNII DE FUNCȚIONARE (cod 00.02+00.16+00.17) - TOTAL	00.01	60,858,230	33,547,650	33,217,280	0	33,217,280	33,217,280	0	0
VENITURI PROPRII (00.02-11.02-37.02+(2*37.02.03)+00.16)	48.02	11,469,200	10,862,000	10,824,707	0	10,824,707	10,824,707	0	0
I. VENITURI CURENTE (cod 00.03+00.12)	00.02	48,672,230	27,089,130	27,052,156	0	27,052,156	27,052,156	0	0
A. VENITURI FISCALE (cod 00.04+00.09+00.10+00.11)	00.03	51,057,000	25,745,000	26,021,746	0	26,021,746	26,021,746	0	0
A1. IMPOZIT PE VENIT, PROFIT SI CASTIGURI DIN CAPITAL (cod 00.05+00.06+00.07)	00.04	18,540,000	9,424,000	9,691,557	0	9,691,557	9,691,557	0	0

DENUMIREA INDICATORILOR	Cod indicator	Credite bugetare anuale aprobate la finele perioadei de raportare	Credite bugetare trimestriale	Drepturi constatate			Incasari realizate	Stingeri pe alte cai decat incasari	Drepturi constatate de incasat
				Total, din care:	din anii precedenti	din anul curent			
A1.2. IMPOZIT PE VENIT, PROFIT, SI CASTIGURI DIN CAPITAL DE LA PERSOANE FIZICE (cod 03.02+04.02)	00.06	18,540,000	9,424,000	9,691,557	0	9,691,557	9,691,557	0	0
Cote si sume defalcate din impozitul pe venit (cod 04.02.01+04.02.04)	04.02	18,540,000	9,424,000	9,691,557	0	9,691,557	9,691,557	0	0
Cote defalcate din impozitul pe venit	04.02.01	12,600,000	6,400,000	6,594,919		6,594,919	6,594,919		0
Sume alocate din cotele defalcate din impozitul pe venit pentru echilibrarea bugetelor locale	04.02.04	5,940,000	3,024,000	3,096,638		3,096,638	3,096,638		0
A4. IMPOZITE SI TAXE PE BUNURI SI SERVICII (cod 11.02+12.02+15.02+16.02)	00.10	32,517,000	16,321,000	16,330,189	0	16,330,189	16,330,189	0	0
Sume defalcate din TVA (cod 11.02.01+11.02.02+11.02.05+11.02.06)	11.02	32,148,000	16,141,000	16,141,000	0	16,141,000	16,141,000	0	0
Sume defalcate din taxa pe valoarea adăugată pentru finanțarea cheltuielilor descentralizate la nivelul județelor	11.02.01	20,218,000	10,566,000	10,566,000		10,566,000	10,566,000		0
Sume defalcate din taxa pe valoarea adăugată pentru drumuri	11.02.05	4,901,000	2,200,000	2,200,000		2,200,000	2,200,000		0
Sume defalcate din taxa pe valoarea adăugată pentru echilibrarea bugetelor locale	11.02.06	7,029,000	3,375,000	3,375,000		3,375,000	3,375,000		0
16.02.02+16.02.03+16.02.50)	16.02	369,000	180,000	189,189	0	189,189	189,189	0	0
Impozit pe mijloacele de transport (cod 16.02.02.01+16.02.02.02)	16.02.02	369,000	180,000	189,189	0	189,189	189,189	0	0
Impozit pe mijloacele de transport deținute de persoane fizice *)	16.02.02.01	81,000	40,000	39,126		39,126	39,126		0
Impozit pe mijloacele de transport deținute de persoane juridice *)	16.02.02.02	288,000	140,000	150,063		150,063	150,063		0
C. VENITURI NEFISCALE (cod 00.13+00.14)	00.12	-2,384,770	1,344,130	1,030,410	0	1,030,410	1,030,410	0	0
C1. VENITURI DIN PROPRIETATE (cod 30.02+31.02)	00.13	45,000	27,000	54,927	0	54,927	54,927	0	0
Venituri din proprietate (cod 30.02.01+30.02.05+30.02.08+30.02.50)	30.02	45,000	27,000	54,927	0	54,927	54,927	0	0
Venituri din concesiuni si inchirieri	30.02.05	15,000	7,000	16,740		16,740	16,740		0
Venituri din dividende (cod 30.02.08.02)	30.02.08	0	0	1,220	0	1,220	1,220	0	0
Venituri din dividende de la alti platitori	30.02.08.02			1,220		1,220	1,220		0
Alte venituri din proprietate	30.02.50	30,000	20,000	36,967		36,967	36,967		0
C2. VANZARI DE BUNURI SI SERVICII (cod 33.02+34.02+35.02+36.02+37.02)	00.14	-2,429,770	1,317,130	975,483	0	975,483	975,483	0	0
Venituri din prestari de servicii si alte activitati	33.02	2,410,000	1,210,000	866,305	0	866,305	866,305	0	0
Venituri din prestari de servicii	33.02.08	856,000	410,000	412,066		412,066	412,066		0
Alte venituri din prestari de servicii si alte activitati	33.02.50	1,554,000	800,000	454,239		454,239	454,239		0
Amenzi, penalitati si confiscari (cod 35.02.01 la 35.02.03+35.02.50)	35.02	40,000	20,000	21,093	0	21,093	21,093	0	0
Venituri din amenzi si alte sanctiuni aplicate potrivit dispozitiilor legale	35.02.01	40,000	20,000	21,093		21,093	21,093		0
Diverse venituri (cod 36.02.01+36.02.05+36.02.06+36.02.09+36.02.50)	36.02	3,000	1,000	1,636	0	1,636	1,636	0	0
Alte venituri	36.02.50	3,000	1,000	1,636		1,636	1,636		0
Transferuri voluntare, altele decat subventiile (cod 37.02.01+37.02.03+37.02.50)	37.02	-4,882,770	86,130	86,449	0	86,449	86,449	0	0
Donatii si sponsorizari	37.02.01	86,130	86,130	86,449		86,449	86,449		0
Vărsăminte din secțiunea de funcționare pentru finanțarea secțiunii de dezvoltare a bugetului local (cu semnul minus)	37.02.03	-4,968,900		0					0
IV. SUBVENTII (cod 00.18)	00.17	12,186,000	6,458,520	6,165,124	0	6,165,124	6,165,124	0	0
SUBVENTII DE LA ALTE NIVELE ALE ADMINISTRATIEI PUBLICE (cod 42.02+43.02)	00.18	12,186,000	6,458,520	6,165,124	0	6,165,124	6,165,124	0	0
Subvenții de la bugetul de stat (cod 00.20)	42.02	12,186,000	6,458,520	6,165,124	0	6,165,124	6,165,124	0	0
B. Curente (cod 42.02.21+42.02.28+42.02.29+42.02.32+42.02.33+42.02.34 la 42.02.37+42.02.40+42.02.41)	00.20	12,186,000	6,458,520	6,165,124	0	6,165,124	6,165,124	0	0
Finantarea drepturilor acordate persoanelor cu handicap	42.02.21	11,761,000	6,248,000	5,968,137		5,968,137	5,968,137		0
Sume primite de administratiile locale în cadrul programelor FEAGA implementate de APIA	42.02.42			23,856		23,856	23,856		0

DENUMIREA INDICATORILOR	Cod indicator	Credite bugetare anuale aprobate la finele perioadei de raportare	Credite bugetare trimestriale	Drepturi constatate			Incasari realizate	Stingeri pe alte cai decat incasari	Drepturi constatate de incasat
				Total, din care:	din anii precedenti	din anul curent			
Subventii din bugetul de stat pentru finantarea camerelor agricole	42.02.44	425,000	210,520	173,131		173,131	173,131		0
VENITURILE SECȚIUNII DE DEZVOLTARE (00.02+00.15+00.17+45.02) - TOTAL	00.01 SD	90,795,160	24,651,350	46,260,998	0	46,260,998	46,260,998	0	0
VENITURII PROPRII (cod 00.02-11.02-37.02+00.15+00.16)	48.02	0	0	29,475,920	0	29,475,920	29,475,920	0	0
VENITURI CURENTE (00.03+00.12)	00.02	4,968,900	0	0	0	0	0	0	0
VENITURI NEFISCALE (00.14)	00.12	4,968,900	0	0	0	0	0	0	0
C2. VANZARI DE BUNURI SI SERVICII (cod 36.02+37.02)	00.14	4,968,900	0	0	0	0	0	0	0
Transferuri voluntare, altele decat subventiile (cod 37.02.04)	37.02	4,968,900	0	0	0	0	0	0	0
Vărsăminte din secțiunea de funcționare	37.02.04	4,968,900		0				0	0
II. VENITURI DIN CAPITAL (cod 39.02)	00.15	0	0	120	0	120	120	0	0
Venituri din valorificarea unor bunuri (cod 39.02.01+39.02.03+39.02.04+39.02.07+39.02.10)	39.02	0	0	120	0	120	120	0	0
Venituri din valorificarea unor bunuri ale institutiilor publice	39.02.01			120		120	120		0
III. OPERAȚIUNI FINANCIARE (cod 40.02)	00.16	0	0	29,475,800	0	29,475,800	29,475,800	0	0
Încasări din rambursarea împrumuturilor acordate (cod 40.02.13+40.02.14)	40.02	0	0	29,475,800	0	29,475,800	29,475,800	0	0
Sume din excedentul bugetului local utilizate pentru finanțarea cheltuielilor secțiunii de dezvoltare	40.02.14			29,475,800		29,475,800	29,475,800		0
IV. SUBVENȚII (cod 00.18)	00.17	12,952,160	716,000	1,739,634	0	1,739,634	1,739,634	0	0
SUBVENȚII DE LA ALTE NIVELE ALE ADMINISTRAȚIEI PUBLICE (cod 42.02)	00.18	12,952,160	716,000	1,739,634	0	1,739,634	1,739,634	0	0
Subvenții de la bugetul de stat (cod 00.19)	42.02	12,952,160	716,000	1,739,634	0	1,739,634	1,739,634	0	0
A. De capital									
(cod 42.02.01+42.02.03 la 42.02.07+42.02.09+42.02.10+42.02.12 la 42.02.20)	00.19	12,952,160	716,000	1,739,634	0	1,739,634	1,739,634	0	0
Finanțarea programului de pietruire a drumurilor comunale și alimentare cu apă a satelor (cod 42.02.09.01+42.02.09.02+42.02.09.03)	42.02.09	0	0	814,982	0	814,982	814,982	0	0
Finanțarea subprogramului privind pietruirea, reabilitarea, modernizarea și/sau asfaltarea drumurilor de interes local clasate	42.02.09.01			814,982		814,982	814,982		0
Subvenții de la bugetul de stat către bugetele locale pentru finanțarea investițiilor în sănătate (cod 42.02.16.01+42.02.16.02+42.02.16.03)	42.02.16	3,523,000	0	0	0	0	0	0	0
Subvenții de la bugetul de stat către bugetele locale pentru finanțarea aparaturii medicale și echipamentelor de comunicații în urgență în sănătate	42.02.16.01	2,185,000		0					0
Subvenții de la bugetul de stat către bugetele locale pentru finanțarea altor investiții în sănătate	42.02.16.03	1,338,000		0					0
Subvenții de la bugetul de stat către bugetele locale necesare sustinerii derularii proiectelor finanțate din FEN postaderare	42.02.20	9,429,160	716,000	591,447		591,447	591,447		0
Subvenții primite pentru lucrări de cadastru	42.02.29			333,205		333,205	333,205		0
Sume FEN postaderare în contul plăților efectuate și prefinanțări (cod 45.02.01 la 45.02.05 +45.02.07+45.02.08+45.02.15+45.02.16+45.02.17+45.02.18)	45.02	72,874,100	23,935,350	15,045,444	0	15,045,444	15,045,444	0	0
Fondul European de Dezvoltare Regionala (cod 45.02.01.01+45.02.01.02+45.02.01.03)	45.02.01	72,287,000	23,741,000	15,045,444	0	15,045,444	15,045,444	0	0
Sume primite în contul plăților efectuate în anul curent	45.02.01.01	36,462,000	1,994,000	941,675		941,675	941,675		0
Sume primite în contul plăților efectuate în anii anteriori	45.02.01.02			25,984		25,984	25,984		0
Prefinanțare	45.02.01.03	35,825,000	21,747,000	14,077,785		14,077,785	14,077,785		0
Fondul Social European (cod 45.02.02.01+45.02.02.02+45.02.02.03)	45.02.02	587,100	194,350	0	0	0	0	0	0
Sume primite în contul plăților efectuate în anul curent	45.02.02.01	413,050	20,300	0					0
Sume primite în contul plăților efectuate în anii anteriori	45.02.02.02			0					0
Prefinanțare	45.02.02.03	174,050	174,050	0					0

Conducătorul instituției,



Conducătorul compartimentului financiar-contabil,

CONTUL DE EXECUTIE A BUGETULUI LOCAL - Cheltuieli

la data de 30 iunie 2011

DENUMIREA INDICATORILOR	Cod indicator	Credite de angajament	Credite bugetare anuale aprobate la finele perioadei de raportare	Credite bugetare trimestriale	Angajamente bugetare	Angajamente legale	Plati efectuate	Angajamente legale de platit	Cheltuieli efective
A	B	1	2	3	4	5	6	7=5- 6	8
TOTAL CHELTUIELI (od 50.02+59.02+63.02+79.02)	49.02	0	183,591,250	63,643,920	38,266,968	38,266,968	38,266,968	0	26,479,163
Partea I-a SERVICII PUBLICE GENERALE (cod 50.02)	50.02	0	10,680,360	6,112,560	3,162,845	3,162,845	3,162,845	0	3,123,282
Autoritati publice si actiuni externe (cod 51.02.01)	51.02	0	9,710,360	5,273,360	3,000,619	3,000,619	3,000,619	0	3,114,056
Autoritati executive si legislative (cod 51.02.01.03)	51.02.01	0	9,710,360	5,273,360	3,000,619	3,000,619	3,000,619	0	3,114,056
Autoritati executive	51.02.01.03	0	9,710,360	5,273,360	3,000,619	3,000,619	3,000,619	0	3,114,056
Alte servicii publice generale (cod 54.02.05 la 54.02.07+54.02.10+54.02.50)	54.02	0	970,000	839,200	162,226	162,226	162,226	0	9,226
Fond de rezerva bugetara la dispozitia autoritatilor locale	54.02.05	0	390,000	390,000	0	0	0	0	0
Servicii publice comunitare de evidenta a persoanelor	54.02.10	0	328,000	197,200	153,000	153,000	153,000	0	0
Alte servicii publice generale	54.02.50	0	252,000	252,000	9,226	9,226	9,226	0	9,226
Partea a II-a APARARE, ORDINE PUBLICA SI SIGURANTA NATIONALA (cod 60.02+61.02)	59.02	0	324,000	201,500	143,537	143,537	143,537	0	119,616
Aparare (cod 60.02.02)	60.02	0	245,000	143,500	115,163	115,163	115,163	0	104,707
Aparare nationala	60.02.02	0	245,000	143,500	115,163	115,163	115,163	0	104,707
Ordine publica si siguranta nationala (cod 61.02.03+61.02.05+61.02.50)	61.02	0	79,000	58,000	28,374	28,374	28,374	0	14,909
Ordine publica (cod 61.02.03.04)	61.02.03	0	0	0	0	0	0	0	0
Politie comunitara	61.02.03.04	0	0	0	0	0	0	0	0
Protectie civila si protectia contra incendiilor (protectie civila nonmilitara)	61.02.05	0	79,000	58,000	28,374	28,374	28,374	0	14,909
Partea a III-a CHELTUIELI SOCIAL-CULTURALE (cod 63.02)	63.02	0	52,638,370	27,641,810	21,765,355	21,765,355	21,765,355	0	18,385,783
Invatamant (cod 65.02.03 la 65.02.05+65.02.07+65.02.11+65.02.50)	65.02	0	5,884,440	3,233,330	2,931,505	2,931,505	2,931,505	0	3,022,245
Invatamant prescolar si primar (cod 65.02.03.01+65.02.03.02)	65.02.03	0	1,507,000	848,000	810,138	810,138	810,138	0	810,138
Invatamant prescolar	65.02.03.01	0	557,000	313,000	299,109	299,109	299,109	0	299,109
Invatamant primar	65.02.03.02	0	950,000	535,000	511,029	511,029	511,029	0	511,029
Invatamant secundar (cod 65.02.04.01 la 65.02.04.03)	65.02.04	0	941,000	513,000	446,862	446,862	446,862	0	446,862
Invatamant secundar inferior	65.02.04.01	0	941,000	513,000	446,862	446,862	446,862	0	446,862
Invatamant nedefinit prin nivel (cod 65.02.07.04)	65.02.07	0	3,316,440	1,752,330	1,574,505	1,574,505	1,574,505	0	1,665,245
Invatamant special	65.02.07.04	0	3,316,440	1,752,330	1,574,505	1,574,505	1,574,505	0	1,665,245
Alte cheltuieli in domeniul invatamantului	65.02.50	0	120,000	120,000	100,000	100,000	100,000	0	100,000
Sanatate (cod 66.02.06+66.02.08+66.02.50)	66.02	0	5,684,100	2,006,600	36,447	36,447	36,447	0	0
Servicii medicale in unitati sanitare cu paturi (cod 66.02.06)	66.02.06	0	5,606,500	1,929,000	36,447	36,447	36,447	0	0
Spitale generale	66.02.06.01	0	5,606,500	1,929,000	36,447	36,447	36,447	0	0
Alte cheltuieli in domeniul sanatatii (cod 66.02.50.50)	66.02.50	0	77,600	77,600	0	0	0	0	0
Alte institutii si actiuni sanitare	66.02.50.50	0	77,600	77,600	0	0	0	0	0
Cultura, recreere si religie (cod 67.02.03+67.02.05+67.02.06+67.02.50)	67.02	0	10,875,000	6,131,550	3,867,360	3,867,360	3,867,360	0	1,658,007
Servicii culturale (cod 67.02.03.02 la 67.02.03)	67.02.03	0	6,595,000	3,726,550	2,597,842	2,597,842	2,597,842	0	385,767
Biblioteci publice comunale, orasenesti, municipale	67.02.03.02	0	923,000	466,150	378,342	378,342	378,342	0	385,767
Muzee	67.02.03.03	0	2,320,000	1,478,000	783,500	783,500	783,500	0	0
Institutii publice de spectacole si concerte	67.02.03.04	0	1,355,000	715,500	715,500	715,500	715,500	0	0
Scoli populare de arta si meserii	67.02.03.05	0	713,000	425,900	386,400	386,400	386,400	0	0
traditionale	67.02.03.08	0	1,284,000	641,000	334,100	334,100	334,100	0	0
Servicii recreative si sportive (cod 67.02.05.01 la 67.02.05.03)	67.02.05	0	875,000	535,000	255,278	255,278	255,278	0	258,000
Sport	67.02.05.01	0	700,000	400,000	247,278	247,278	247,278	0	250,000


DENUMIREA INDICATORILOR			Cod indicator	Credite de angajament	Credite bugetare anuale aprobate la finele perioadei de raportare	Credite bugetare trimestriale	Angajamente bugetare	Angajamente legale	Plati efectuate	Angajamente legale de platit	Cheltuieli efective
		Tineret	67.02.05.02	0	75,000	35,000	8,000	8,000	8,000	0	8,000
		Intretinere gradini publice, parcuri, zone verzi, baze sportive si de agrement	67.02.05.03	0	100,000	100,000	0	0	0	0	0
	Servicii religioase		67.02.06	0	1,740,000	870,000	865,740	865,740	865,740	0	865,740
	Alte servicii în domeniile culturii, recreerii si religiei		67.02.50	0	1,665,000	1,000,000	148,500	148,500	148,500	0	148,500
Asigurari si asistenta sociala (cod 68.02.04+68.02.05+68.02.06+68.02.10+68.02.11+68.02.12+68.02.15+68.02.16)			68.02	0	30,194,830	16,270,330	14,930,043	14,930,043	14,930,043	0	13,705,531
	Asistenta acordata persoanelor in varsta		68.02.04	0	1,169,000	560,000	468,739	468,739	468,739	0	584,057
	Asistenta sociala in caz de boli si invaliditati (cod 68.02.05.02)		68.02.05	0	11,761,000	6,248,000	5,965,361	5,965,361	5,965,361	0	5,971,193
	Asistenta sociala in caz de invaliditate		68.02.05.02	0	11,761,000	6,248,000	5,965,361	5,965,361	5,965,361	0	5,971,193
	Asistenta sociala pentru familie si copii		68.02.06	0	17,264,830	9,462,330	8,495,943	8,495,943	8,495,943	0	7,150,281
Partea a IV-a SERVICII SI DEZVOLTARE PUBLICA, LOCUINTE, MEDIU SI APE (cod 70.02+74.02)			69.02	0	38,906,950	152,950	50,547	50,547	50,547	0	0
Locuinte, servicii si dezvoltare publica (cod 70.02.03+70.02.05 la 70.02.07+70.02.50)			70.02	0	200,000	100,000	0	0	0	0	0
	Locuinte (cod 70.02.03.01+70.02.03.30)		70.02.03	0	100,000	100,000	0	0	0	0	0
	Dezvoltarea sistemului de locuinte		70.02.03.01	0	100,000	100,000	0	0	0	0	0
	Alte servicii în domeniile locuintelor, serviciilor si dezvoltarii comunale		70.02.50	0	100,000	0	0	0	0	0	0
Protectia mediului (cod 74.02.03+74.02.05+74.02.06)			74.02	0	38,706,950	52,950	50,547	50,547	50,547	0	0
	Reducerea si controlul poluării		74.02.03	0	52,950	52,950	50,547	50,547	50,547	0	0
	Salubritate si gestiunea deseurilor (cod 74.02.05.01+74.02.05.02)		74.02.05	0	38,654,000	0	0	0	0	0	0
	Salubritate		74.02.05.01	0	0	0	0	0	0	0	0
	Colectarea, tratarea si distrugerea deseurilor		74.02.05.02	0	38,654,000	0	0	0	0	0	0
	Canalizarea si tratarea apelor reziduale		74.02.06	0	0	0	0	0	0	0	0
Partea a V-a ACTIUNI ECONOMICE (cod 80.02+81.02+83.02+84.02+87.02)			79.02	0	81,041,570	29,535,100	13,144,684	13,144,684	13,144,684	0	4,850,482
Actiuni generale economice, comerciale si de munca (cod 80.02.01)			80.02	0	164,000	145,000	104,877	104,877	104,877	0	104,877
	Actiuni generale economice si comerciale (cod 80.02.01.06+80.02.01.09+80.02.01.10+80.02.01.30)		80.02.01	0	164,000	145,000	104,877	104,877	104,877	0	104,877
	Prevenire si combatere inundatii si gheturi		80.02.01.06	0	0	0	0	0	0	0	0
	Stimulare întreprinderi mici si mijlocii		80.02.01.09	0	0	0	0	0	0	0	0
	Programe de dezvoltare regionala si sociala		80.02.01.10	0	84,000	65,000	24,877	24,877	24,877	0	24,877
	Alte cheltuieli pentru actiuni generale economice si de munca		80.02.01.30	0	80,000	80,000	80,000	80,000	80,000	0	80,000
Agricultura, silvicultura, piscicultura si vanatoare (cod 83.02.03)			83.02	0	425,000	210,520	173,131	173,131	173,131	0	0
	Agricultura (cod 83.02.03.03+83.02.03.07+83.02.03.30)		83.02.03	0	425,000	210,520	173,131	173,131	173,131	0	0
	Protectia plantelor si carantina fitosanitara		83.02.03.03	0	0	0	0	0	0	0	0
	Camere agricole		83.02.03.07	0	425,000	210,520	173,131	173,131	173,131	0	0
	Alte cheltuieli în domeniul agriculturii		83.02.03.30	0	0	0	0	0	0	0	0
Transporturi (cod 84.02.03+84.02.06+84.02.50)			84.02	0	72,546,000	23,406,000	10,739,420	10,739,420	10,739,420	0	4,083,525
	Transport rutier (cod 84.02.03.01 la 84.02.03.03)		84.02.03	0	72,546,000	23,406,000	10,739,420	10,739,420	10,739,420	0	4,083,525
	Drumuri si poduri		84.02.03.01	0	72,546,000	23,406,000	10,739,420	10,739,420	10,739,420	0	4,083,525
Alte actiuni economice (cod 87.02.01+87.02.03 la 87.02.05+87.02.50)			87.02	0	7,906,570	5,773,580	2,127,256	2,127,256	2,127,256	0	662,080
	Turism		87.02.04	0	6,909,000	5,477,000	1,970,656	1,970,656	1,970,656	0	662,080
	Proiecte de dezvoltare multifunctionale		87.02.05	0	755,570	139,080	0	0	0	0	0
	Alte actiuni economice		87.02.50	0	242,000	157,500	156,600	156,600	156,600	0	0
VII. REZERVE, EXCEDENT / DEFICIT			96.02	0	0	0	0	0	0	0	0
EXCEDENT (+) (cod 00.01-49.02)			98.02								
DEFICIT ¹⁾ (-) (cod 00.01-49.02)			99.02								

DENUMIREA INDICATORILOR	Cod indicator	Credite de angajament	Credite bugetare anuale aprobate la finele perioadei de raportare	Credite bugetare trimestriale	Angajamente bugetare	Angajamente legale	Plati efectuate	Angajamente legale de platit	Cheltuieli efective
CHELTUIELILE SECȚIUNII DE FUNCȚIONARE (cod 50.02+59.02+63.02+69.02+79.02)	49.02	0	60,858,230	33,786,390	28,609,212	28,609,212	28,609,212	0	25,728,383
Partea I-a SERVICII PUBLICE GENERALE (cod 51.02+54.02+55.02+56.02)	50.02	0	8,128,460	4,540,660	3,086,096	3,086,096	3,086,096	0	3,103,457
Autorități publice și acțiuni externe (cod 51.02.01)	51.02	0	7,258,460	3,801,460	2,923,870	2,923,870	2,923,870	0	3,094,231
Autorități executive și legislative (cod 51.02.01.03)	51.02.01	0	7,258,460	3,801,460	2,923,870	2,923,870	2,923,870	0	3,094,231
Autorități executive	51.02.01.03		7,258,460	3,801,460	2,923,870	2,923,870	2,923,870	0	3,094,231
Alte servicii publice generale (cod 54.02.05 la 54.02.07+54.02.10+54.02.50)	54.02	0	870,000	739,200	162,226	162,226	162,226	0	9,226
Fond de rezerva bugetară la dispoziția autorităților locale	54.02.05		390,000	390,000				0	
Servicii publice comunitare de evidență a persoanelor	54.02.10		328,000	197,200	153,000	153,000	153,000	0	
Alte servicii publice generale	54.02.50		152,000	152,000	9,226	9,226	9,226	0	9,226
Partea a II-a APARARE, ORDINE PUBLICA SI SIGURANTA NATIONALA (cod 60.02+61.02)	59.02	0	324,000	201,500	143,537	143,537	143,537	0	119,616
Aparare (cod 60.02.02)	60.02	0	245,000	143,500	115,163	115,163	115,163	0	104,707
Aparare națională	60.02.02		245,000	143,500	115,163	115,163	115,163	0	104,707
Ordine publică și siguranță națională (cod 61.02.03+61.02.05+61.02.50)	61.02	0	79,000	58,000	28,374	28,374	28,374	0	14,909
Protecție civilă și protecția contra incendiilor (protecție civilă nonmilitară)	61.02.05		79,000	58,000	28,374	28,374	28,374	0	14,909
65.02+66.02+67.02+68.02)	63.02	0	43,908,770	22,959,210	19,834,172	19,834,172	19,834,172	0	18,200,878
Învățământ (cod 65.02.03 la 65.02.05+65.02.07+65.02.11+65.02.50)	65.02	0	5,876,440	3,225,330	2,923,505	2,923,505	2,923,505	0	2,970,636
Învățământ prescolar și primar (cod 65.02.03.01+65.02.03.02)	65.02.03	0	1,507,000	848,000	810,138	810,138	810,138	0	810,138
Învățământ prescolar	65.02.03.01		557,000	313,000	299,109	299,109	299,109	0	299,109
Învățământ primar	65.02.03.02		950,000	535,000	511,029	511,029	511,029	0	511,029
Învățământ secundar (cod 65.02.04.01 la 65.02.04.03)	65.02.04	0	941,000	513,000	446,862	446,862	446,862	0	446,862
Învățământ secundar inferior	65.02.04.01		941,000	513,000	446,862	446,862	446,862	0	446,862
Învățământ nedefinit prin nivel (cod 65.02.07.04)	65.02.07	0	3,308,440	1,744,330	1,566,505	1,566,505	1,566,505	0	1,613,636
Învățământ special	65.02.07.04		3,308,440	1,744,330	1,566,505	1,566,505	1,566,505	0	1,613,636
Alte cheltuieli în domeniul învățământului	65.02.50		120,000	120,000	100,000	100,000	100,000	0	100,000
Cultura, recreere și religie (cod 67.02.03+67.02.05+67.02.06+67.02.50)	67.02	0	10,236,000	5,529,550	3,867,360	3,867,360	3,867,360	0	1,642,291
Servicii culturale (cod 67.02.03.02 la	67.02.03	0	5,956,000	3,124,550	2,597,842	2,597,842	2,597,842	0	370,051
Biblioteci publice comunale, orășenești, municipale	67.02.03.02		866,000	446,150	378,342	378,342	378,342	0	370,051
Muzee	67.02.03.03		1,738,000	896,000	783,500	783,500	783,500	0	
Instituiții publice de spectacole și concerte	67.02.03.04		1,355,000	715,500	715,500	715,500	715,500	0	
Scoli populare de artă și meserii	67.02.03.05		713,000	425,900	386,400	386,400	386,400	0	
traditionale	67.02.03.08		1,284,000	641,000	334,100	334,100	334,100	0	
Servicii recreative și sportive (cod 67.02.05.01 la 67.02.05.03)	67.02.05	0	875,000	535,000	255,278	255,278	255,278	0	258,000
Sport	67.02.05.01		700,000	400,000	247,278	247,278	247,278	0	250,000
Tineret	67.02.05.02		75,000	35,000	8,000	8,000	8,000	0	8,000
Întreținere grădini publice, parcuri, zone verzi, baze sportive și de agrement	67.02.05.03		100,000	100,000				0	
Servicii religioase	67.02.06		1,740,000	870,000	865,740	865,740	865,740	0	865,740
Alte servicii în domeniile culturii, recreerii și religiei	67.02.50		1,665,000	1,000,000	148,500	148,500	148,500	0	148,500
Asigurări și asistență socială (cod 68.02.04+68.02.05+68.02.06+68.02.10+68.02.11+68.02.12+68.02.15+68.02.16)	68.02	0	27,796,330	14,204,330	13,043,307	13,043,307	13,043,307	0	13,587,951
Asistență acordată persoanelor în vârstă	68.02.04		1,093,000	524,000	432,779	432,779	432,779	0	545,075
Asistență socială în caz de boli și invalidități (cod 68.02.05.02)	68.02.05	0	11,761,000	6,248,000	5,965,361	5,965,361	5,965,361	0	5,971,193

DENUMIREA INDICATORILOR			Cod indicator	Credite de angajament	Credite bugetare anuale aprobate la finele perioadei de raportare	Crecite bugetare trimestriale	Angajamente bugetare	Angajamente legale	Plati efectuate	Angajamente legale de platit	Cheltuieli efective
	Asistenta sociala in caz de invaliditate		68.02.05.02		11,761,000	6,248,000	5,965,361	5,965,361	5,965,361	0	5,971,193
	Asistenta sociala pentru familie si copii		68.02.06		14,942,330	7,432,330	6,645,167	6,645,167	6,645,167	0	7,071,683
Partea a IV-a SERVICII SI DEZVOLTARE PUBLICA, LOCUINTE, MEDIU SI APE (cod 70.02+74.02)			69.02								
	Locuinte, servicii si dezvoltare publica (cod 70.02.03+70.02.05 la 70.02.07+70.02.09)		70.02	0	100,000	0	0	0	0	0	0
	Alte servicii in domeniile locuintelor, serviciilor si dezvoltarii comunale		70.02.50	0	100,000	0	0	0	0	0	0
Partea a V-a ACTIUNI ECONOMICE (cod 80.02+81.02+83.02+84.02+87.02)			79.02	0	8,397,000	6,085,020	5,545,407	5,545,407	5,545,407	0	4,304,432
Actiuni generale economice, comerciale si de munca (cod 80.02.01)			80.02	0	80,000	80,000	80,000	80,000	80,000	0	80,000
	Actiuni generale economice si comerciale (cod 80.02.01.06+80.02.01.09+80.02.01.10+80.02.01.30)		80.02.01	0	80,000	80,000	80,000	80,000	80,000	0	80,000
	Prevenire si combatere inundatii si gheturi		80.02.01.06							0	
	Alte cheltuieli pentru actiuni generale economice si de munca		80.02.01.30		80,000	80,000	80,000	80,000	80,000	0	80,000
Agricultura, silvicultura, piscicultura si vanatoare (cod 83.02.03)			83.02	0	425,000	210,520	173,131	173,131	173,131	0	0
	Agricultura (cod 83.02.03.03+83.02.03.07+83.02.03.30)		83.02.03	0	425,000	210,520	173,131	173,131	173,131	0	0
	Protectia plantelor si carantina fitosanitara		83.02.03.03							0	
	Camere agricole		83.02.03.07		425,000	210,520	173,131	173,131	173,131	0	
	Alte cheltuieli in domeniul agriculturii		83.02.03.30							0	
Transporturi (cod 84.02.03+84.02.06+84.02.50)			84.02	0	7,351,000	5,450,000	4,994,769	4,994,769	4,994,769	0	4,083,525
	Transport rutier (cod 84.02.03.01 la 84.02.03.03)		84.02.03	0	7,351,000	5,450,000	4,994,769	4,994,769	4,994,769	0	4,083,525
	Drumuri si poduri		84.02.03.01		7,351,000	5,450,000	4,994,769	4,994,769	4,994,769	0	4,083,525
Alte actiuni economice (cod 87.02.01+87.02.03 la 87.02.05+87.02.50)			87.02	0	541,000	344,500	297,507	297,507	297,507	0	140,907
	Turism		87.02.04		299,000	187,000	140,907	140,907	140,907	0	140,907
	Proiecte de dezvoltare multifunctionale		87.02.05							0	
	Alte actiuni economice		87.02.50		242,000	157,500	156,600	156,600	156,600	0	
VII. REZERVE, EXCEDENT / DEFICIT			96.02								
CHELTUIELILE SECȚIUNII DE DEZVOLTARE (cod 50.02+59.02+63.02+69.02+79.02)			49.02	0	122,733,020	29,857,530	9,657,756	9,657,756	9,657,756	0	750,780
Partea I-a SERVICII PUBLICE GENERALE (cod 51.02+54.02)			50.02	0	2,551,900	1,571,900	76,749	76,749	76,749	0	19,825
Autoritati publice si actiuni externe (cod 51.02.01)			51.02	0	2,451,900	1,471,900	76,749	76,749	76,749	0	19,825
	Autoritati executive si legislative (cod 51.02.01.03)		51.02.01	0	2,451,900	1,471,900	76,749	76,749	76,749	0	19,825
	Autoritati executive		51.02.01.03		2,451,900	1,471,900	76,749	76,749	76,749	0	19,825
Alte servicii publice generale (cod 54.02.05 la 54.02.07+54.02.10+54.02.50)			54.02	0	100,000	100,000	0	0	0	0	0
	Alte servicii publice generale		54.02.50		100,000	100,000				0	
Partea a III-a CHELTUIELI SOCIAL-CULTURALE (cod 63.02+65.02+66.02+67.02+68.02)			63.02	0	8,729,600	4,682,600	1,931,183	1,931,183	1,931,183	0	184,905
Invatamant (cod 65.02.03 la 65.02.05+65.02.07+65.02.11+65.02.50)			65.02	0	8,000	8,000	8,000	8,000	8,000	0	51,609
	Invatamant nedefinibil prin nivel (cod 65.02.07.04)		65.02.07	0	8,000	8,000	8,000	8,000	8,000	0	51,609
	Invatamant special		65.02.07.04		8,000	8,000	8,000	8,000	8,000	0	51,609
Sanatate (cod 66.02.06+66.02.08+66.02.50)			66.02	0	5,684,100	2,006,600	36,447	36,447	36,447	0	0
	Servicii medicale in unitati sanitare cu paturi (cod 66.02.06.01+66.02.06.03)		66.02.06	0	5,606,500	1,929,000	36,447	36,447	36,447	0	0
	Spitale generale		66.02.06.01		5,606,500	1,929,000	36,447	36,447	36,447	0	
	Alte cheltuieli in domeniul sanatatii (cod 66.02.50.50)		66.02.50	0	77,600	77,600	0	0	0	0	0
	Alte institutii si actiuni sanitare		66.02.50.50		77,600	77,600				0	
Cultura, recreere si religie (cod 67.02.03+67.02.05+67.02.06+67.02.50)			67.02	0	639,000	602,000	0	0	0	0	15,716
	Servicii culturale (cod 67.02.03.02 la 67.02.03.04)		67.02.03	0	639,000	602,000	0	0	0	0	15,716
	Biblioteci publice comunale, orasenesti, municipale		67.02.03.02		57,000	20,000				0	15,716
	Muzee		67.02.03.03		582,000	582,000				0	
Asigurari si asistenta sociala (cod 68.02.04+68.02.05+68.02.06+68.02.10+68.02.11+68.02.12+68.02.15+68.02.16)			68.02	0	2,398,500	2,066,000	1,886,736	1,886,736	1,886,736	0	117,580

DENUMIREA INDICATORILOR	Cod indicator	Credite de angajament	Credite bugetare anuale aprobate la finele perioadei de raportare	Credite bugetare trimestriale	Angajamente bugetare	Angajamente legale	Plati efectuate	Angajamente legale de platit	Cheltuieli efective
Asistenta acordata persoanelor in varsta	68.02.04		76,000	36,000	35,960	35,960	35,960	0	38,982
Asistenta sociala pentru familie si copii	68.02.06		2,322,500	2,030,000	1,850,776	1,850,776	1,850,776	0	78,598
Partea a IV-a SERVICII SI DEZVOLTARE PUBLICA, LOCUINTE, MEDIU SI APE (cod 70.02+74.02)	69.02								
		0	38,806,950	152,950	50,547	50,547	50,547	0	0
Locuinte, servicii si dezvoltare publica (cod 70.02.03+70.02.05 la 70.02.07+70.02.09)	70.02	0	100,000	100,000	0	0	0	0	0
Locuinte (cod 70.02.03.01+70.02.03.30)	70.02.03	0	100,000	100,000	0	0	0	0	0
Dezvoltarea sistemului de locuinte	70.02.03.01		100,000	100,000				0	
Protectia mediului (cod 74.02.03+74.02.05+74.02.06)	74.02	0	38,706,950	52,950	50,547	50,547	50,547	0	0
Reducerea si controlul poluarii	74.02.03		52,950	52,950	50,547	50,547	50,547	0	
Salubritate si gestiunea deseurilor (cod 74.02.05.01+74.02.05.02)	74.02.05	0	38,654,000	0	0	0	0	0	0
Salubritate	74.02.05.01							0	
Colectarea, tratarea si distrugerea deseurilor	74.02.05.02		38,654,000					0	
Canalizarea si tratarea apelor reziduale	74.02.06							0	
Partea a V-a ACTIUNI ECONOMICE (cod 80.02+81.02+83.02+84.02+87.02)	79.02	0	72,644,570	23,450,080	7,599,277	7,599,277	7,599,277	0	546,050
Actiuni generale economice, comerciale si de munca (cod 80.02.01)	80.02	0	84,000	65,000	24,877	24,877	24,877	0	24,877
Actiuni generale economice si comerciale (cod 80.02.01.06+80.02.01.09+80.02.01.10+80.02.01.30)	80.02.01	0	84,000	65,000	24,877	24,877	24,877	0	24,877
Programe de dezvoltare regionala si sociala	80.02.01.10		84,000	65,000	24,877	24,877	24,877	0	24,877
Transporturi (cod 84.02.03+84.02.06+84.02.50)	84.02	0	65,195,000	17,956,000	5,744,651	5,744,651	5,744,651	0	0
Transport rutier (cod 84.02.03.01 la 84.02.03.03)	84.02.03	0	65,195,000	17,956,000	5,744,651	5,744,651	5,744,651	0	0
Drumuri si poduri	84.02.03.01		65,195,000	17,956,000	5,744,651	5,744,651	5,744,651	0	
Alte actiuni economice (cod 87.02.01+87.02.03 la 87.02.05+87.02.50)	87.02	0	7,365,570	5,429,080	1,829,749	1,829,749	1,829,749	0	521,173
Turism	87.02.04		6,610,000	5,290,000	1,829,749	1,829,749	1,829,749	0	521,173
Proiecte de dezvoltare multifunctionale	87.02.05		755,570	139,080				0	
VII. REZERVE, EXCEDENT / DEFICIT	96.02								

Conducatorul institutiei,

Compartiment financiar-contabil,





CONTUL DE EXECUTIE A BUGETULUI FONDURILOR EXTERNE NERAMBURSABILE- VENITURI
la data de 30 iunie 2011

cod 20

-lei-

DENUMIREA INDICATORILOR	Cod indicator	Credite bugetare anuale aprobate la finele perioadei de raportare	Prevederi bugetare trimestriale	Drepturi constatate			Incasari realizate	Stingeri pe alte cai decat incasari	Drepturi constatate de incasat
				Total, din care:	din anii precedenti	din anul curent			
A	B	1	2	3=4+5	4	5	6	7	8=3-6-7
TOTAL VENITURI		1,434,200	1,422,700	0	0	121,155	121,155	0	0
I. VENITURI CURENTE		1,434,200	1,422,700	0	0	121,155	121,155	0	0
C. VENITURI NEFISCALE		1,434,200	1,422,700	0	0	121,155	121,155	0	0
C1. VENITURI DIN PROPRIETATE		0	0	0	0	0	0	0	0
Venituri din dobanzi (cod 31.08.03)	31.08	0	0	0	0	0	0	0	0
Alte venituri din dobanzi	31.08.03								
C2. VANZARI DE BUNURI SI SERVICII (cod 36.08 + 37.08))		1,434,200	1,422,700	0	0	121,155	121,155	0	0
Diverse venituri (cod 36.08.50)	36.08	1,434,200	1,422,700	0	0	121,155	121,155	0	0
Alte venituri	36.08.50	1,434,200	1,422,700			121,155	121,155		

Conducatorul institutiei


Conducatorul compartimentului
financiar- contabil




CONTUL DE EXECUTIE A BUGETULUI FONDURILOR EXTERNE NERAMBURSABILE- CHELTUIELI
la data de 30 iunie 2011

COD 21												-lei-
DENUMIREA INDICATORILOR			Cod indicator	Credite de angajament	Credite bugetare anuale aprobate la finele perioadei de raportare	Prevederi bugetare trimestriale	Angajamente bugetare	Angajamente legale	Plati efectuate	Angajamente legale de platit	Cheltuieli efective	
		A	B	1	2	3	4	5	6	7=5- 6	8	
TOTAL CHELTUIELI (50.08+59.08+63.08+70.08+79.08)					1,478,200	1,466,700	149,178	149,178	149,178	0	113,897	
Partea I-a SERVICII PUBLICE GENERALE (cod 51.08+53.08+54.08)			50.08		63,000	63,000	50,185	50,185	50,185	0	41,883	
Autoritati publice si actiuni externe (cod 51.08.01)			51.08		63,000	63,000	50,185	50,185	50,185	0	41,883	
	Autoritati executive si legislative (cod 51.08.01.03 la 51.08.01.04)		51.08.01		63,000	63,000	50,185	50,185	50,185	0	41,883	
	Autorități executive		51.08.01.03		63,000	63,000	50,185	50,185	50,185	0	41,883	
Partea III-a CHELTUIELI SOCIAL-CULTURALE (cod 65.08+66.08+67.08+68.08)			63.08		1,404,000	1,392,500	88,642	88,642	88,642	0	61,138	
Cultura, recreere si religie (cod 67.08.01la 67.08.50)			67.08		12,800	12,800	12,223	12,223	12,223	0	12,743	
	Servicii culturale (cod 67.08.03.01 la 67.08.03.30)		67.08.03		12,800	12,800	12,223	12,223	12,223	0	12,743	
	Alte servicii culturale		67.08.03.30		12,800	12,800	12,223	12,223	12,223	0	12,743	
Asigurari si asistenta sociala (cod 68.08.01la 68.08.50)			68.08		1,391,200	1,379,700	76,419	76,419	76,419	0	48,395	
	Asistenta sociala pentru familie si copii		68.08.06		66,200	54,700	48,395	48,395	48,395	0	48,395	
	Alte cheltuieli in domeniul asigurarilor si asistentei sociale (cod 68.08.50.01)		68.08.50		1,325,000	1,325,000	28,024	28,024	28,024	0		
Partea V-a ACTIUNI ECONOMICE(cod 80.08+81.08+82.08+83.08+84.08+85.08+86.08+87.08)			79.08		11,200	11,200	10,351	10,351	10,351	0	10,876	
Alte actiuni economice (cod87.08.01+ 87.08.03+87.08.04)			87.08	0	11,200	11,200	10,351	10,351	10,351	0	10,876	
	Turism		87.08.04		11,200	11,200	10,351	10,351	10,351	0	10,876	

Nota: Se detaliaza pe structura clasificatiei economice (Anexa 7)

Conducatorul institutiei

Conducatorul compartimentului
financiar- contabil




CONTUL DE EXECUTIE A BUGETULUI INSTITUȚIILOR PUBLICE ȘI ACTIVITĂȚILOR FINANȚATE INTEGRAL SAU PARȚIAL DIN VENITURI PROPRII
DETALIAȚ LA VENITURI , PE CAPITOLE ȘI SUBCAPITOLE
 la data de 30 iunie 2011


- lei -

DENUMIREA INDICATORILOR	Cod indicator	Prevederi bugetare aprobate la finele perioadei de raportare	Prevederi bugetare trimestriale cumulate	Drepturi constatate			Incasari realizate	Stingeri pe alte cai decat incasari	Drepturi constatate de incasat
				Total, din care:	din anii precedenti	din anul curent			
A	B	1	2	3=4+5	4	5	6	7	8=3-6-7
TOTAL VENITURI (cod 00.02+00.15+00.17+45.10)	00.01	51,717,790	26,294,670	25,652,402	3,586,779	22,065,623	20,726,641	0	4,925,761
I. VENITURI CURENTE (cod 00.03+00.12)	00.02	41,955,290	23,051,050	22,950,171	3,586,779	19,363,392	18,024,410	0	4,925,761
C. VENITURI NEFISCALE (cod 00.13+00.14)	00.12	41,955,290	23,051,050	22,950,171	3,586,779	19,363,392	18,024,410	0	4,925,761
C1. VENITURI DIN PROPRIETATE (cod 30.10)	00.13	0	0	20,456	4,409	16,047	13,335	0	7,121
Venituri din proprietate (cod 30.10.05+30.10.09+30.10.50)	30.10	0	0	20,456	4,409	16,047	13,335	0	7,121
Venituri din concesiuni si inchirieri	30.10.05	0	0	20,456	4,409	16,047	13,335	0	7,121
C2. VANZARI DE BUNURI SI SERVICII (cod 33.10+34.10+35.10+36.10+37.10)	00.14	41,955,290	23,051,050	22,929,715	3,582,370	19,347,345	18,011,075	0	4,918,640
33.10.05+33.10.08+33.10.13+33.10.14+33.10.16+33.10.17+33.10.19+33.10.21+33.10.30 la 33.10.32+33.10.50)	33.10	41,901,000	22,996,760	22,856,612	3,582,370	19,274,242	17,937,972	0	4,918,640
Taxe si alte venituri in invatamant	33.10.05	189,000	90,000	63,625	0	63,625	63,625	0	0
Venituri din prestări de servicii	33.10.08	1,761,000	925,260	1,029,165	122,096	907,069	787,996	0	241,169
Venituri din serbari si spectacole scolare, manifestari culturale, artistice si sportive	33.10.19	151,000	95,000	92,904	0	92,904	86,754	0	6,150
Venituri din contractele incheiate cu casele de asigurari sociale de sanatate	33.10.21	36,445,000	20,131,500	20,112,568	3,460,274	16,652,294	15,441,247	0	4,671,321
Venituri din contractele incheiate cu directiile de sanatate publica din sume alocate de la bugetul de stat	33.10.30	2,659,000	1,381,000	1,212,000	0	1,212,000	1,212,000	0	0
Venituri din contractele incheiate cu directiile de sanatate publica din sume alocate din veniturile proprii ale Ministerului Sanatatii	33.10.31	0	0	0	0	0	0	0	0
Venituri din contractele incheiate cu institutiile de medicina legala	33.10.32	656,000	354,000	328,000	0	328,000	328,000	0	0
Alte venituri din prestari de servicii si alte activitati	33.10.50	40,000	20,000	18,350	0	18,350	18,350	0	0
Transferuri voluntare, altele decât subvențiile (cod 37.10.01+37.10.03+37.10.04+37.10.50)	37.10	54,290	54,290	73,103	0	73,103	73,103	0	0
Donații și sponsorizări	37.10.01	54,290	54,290	73,103	0	73,103	73,103	0	0
Vărsăminte din secțiunea de funcționare pentru finanțarea secțiunii de dezvoltare a bugetului local	37.10.03	-1,269,700	-683,700	-77,568	0	-77,568	-77,568	0	0
Vărsăminte din secțiunea de funcționare	37.10.04	1,269,700	683,700	77,568	0	77,568	77,568	0	0
IV. SUBVENTII (cod 00.18)	00.17	9,762,500	3,243,620	2,702,231	0	2,702,231	2,702,231	0	0
SUBVENTII DE LA ALTE NIVELE ALE ADMINISTRATIEI PUBLICE (cod 42.10+43.10)	00.18	9,762,500	3,243,620	2,702,231	0	2,702,231	2,702,231	0	0
SUBVENTII DE LA ALTE ADMINISTRATII (cod 43.10.09+43.10.10+43.10.14+43.10.15+43.10.16+43.10.17)	43.10	9,762,500	3,243,620	2,702,231	0	2,702,231	2,702,231	0	0
Subvenții pentru instituții publice	43.10.09	5,660,000	3,033,100	2,529,100	0	2,529,100	2,529,100	0	0
Subvenții din bugetele locale pentru finanțarea cheltuielilor de capital din domeniul sănătății	43.10.14	154,500	0	0	0	0	0	0	0
Subvenții din bugetul local pentru finanțarea camerelor agricole	43.10.15	425,000	210,520	173,131	0	173,131	173,131	0	0

	Sume din bugetul de stat către bugetele locale pentru finanțarea investițiilor în sănătate (cod 43.10.16.01+43.10.16.02+43.10.16.03)	43.10.16	3,523,000	0	0	0	0	0	0	0	
	Sume din bugetul de stat către bugetele locale pentru finanțarea aparatului medical și echipamentelor de comunicații în urgență în sănătate	43.10.16.01	2,185,000	0	0	0	0	0	0	0	
	Sume din bugetul de stat către bugetele locale pentru finanțarea reparațiilor capitale în sănătate	43.10.16.02	0	0	0	0	0	0	0	0	
	Sume din bugetul de stat către bugetele locale pentru finanțarea altor investiții în sănătate	43.10.16.03	1,338,000	0	0	0	0	0	0	0	
VENITURILE SECȚIUNII DE FUNCȚIONARE (cod 00.02+00.17)			00.01	46,770,590	25,610,970	25,566,890	3,586,779	21,980,111	20,649,073	0	4,917,817
I. VENITURI CURENTE (cod 00.03+00.12)			00.02	40,685,590	22,367,350	22,864,659	3,586,779	19,277,880	17,946,842	0	4,917,817
C. VENITURI NEFISCALE (cod 00.13+00.14)			00.12	40,685,590	22,367,350	22,864,659	3,586,779	19,277,880	17,946,842	0	4,917,817
C1. VENITURI DIN PROPRIETATE (cod 30.10)			00.13	0	0	20,456	4,409	16,047	13,335	0	7,121
Venituri din proprietate (cod 30.10.05+30.10.09+30.10.50)			30.10	0	0	20,456	4,409	16,047	13,335	0	7,121
	Venituri din concesiuni si inchirieri	30.10.05			20,456	4,409	16,047	13,335			7,121
C2. VANZARI DE BUNURI SI SERVICII (cod 33.10+34.10+35.10+36.10+37.10)			00.14	40,685,590	22,367,350	22,844,203	3,582,370	19,261,833	17,933,507	0	4,910,696
Venituri din prestari de servicii si alte activitati (cod 33.10.05+33.10.08+33.10.13+33.10.14+33.10.16+33.10.17+33.10.19+33.10.21+33.10.30 la 33.10.32+33.10.50)			33.10	41,901,000	22,996,760	22,848,668	3,582,370	19,266,298	17,937,972	0	4,910,696
	Taxe si alte venituri in învățământ	33.10.05	189,000	90,000	63,625		63,625	63,625			0
	Venituri din prestări de servicii	33.10.08	1,761,000	925,260	1,021,221	122,096	899,125	787,996			233,225
	Venituri din serbari si spectacole scolare, manifestari culturale, artistice si sportive	33.10.19	151,000	95,000	92,904		92,904	86,754			6,150
	Venituri din contractele incheiate cu casele de asigurari sociale de sanatate	33.10.21	36,445,000	20,131,500	20,112,568	3,460,274	16,652,294	15,441,247			4,671,321
	Venituri din contractele incheiate cu directiile de sanatate publica din sume alocate de la bugetul de stat	33.10.30	2,659,000	1,381,000	1,212,000		1,212,000	1,212,000			0
	Venituri din contractele incheiate cu directiile de sanatate publica din sume alocate din veniturile proprii ale Ministerului Sanatatii	33.10.31			0						0
	Venituri din contractele incheiate cu institutiile de medicina legala	33.10.32	656,000	354,000	328,000		328,000	328,000			0
	Alte venituri din prestari de servicii si alte activitati	33.10.50	40,000	20,000	18,350		18,350	18,350			0
Transferuri voluntare, altele decât subvențiile (cod 37.10.01+37.10.03+37.10.50)			37.10	-1,215,410	-629,410	-4,465	0	-4,465	-4,465	0	0
	Donații și sponsorizări	37.10.01	54,290	54,290	73,103		73,103	73,103			0
	Vărsăminte din secțiunea de funcționare pentru finanțarea secțiunii de dezvoltare a bugetului local (evidențiate cu semnul minus)	37.10.03	-1,269,700	-683,700	-77,568		-77,568	-77,568			0
	Alte transferuri voluntare	37.10.50			0						0
IV. SUBVENȚII (cod 00.18)			00.17	6,085,000	3,243,620	2,702,231	0	2,702,231	2,702,231	0	0
SUBVENȚII DE LA ALTE NIVELE ALE ADMINISTRAȚIEI PUBLICE (cod 42.10)			00.18	6,085,000	3,243,620	2,702,231	0	2,702,231	2,702,231	0	0
SUBVENȚII DE LA ALTE ADMINISTRAȚII (cod 43.10.09+43.10.10+43.10.15)			43.10	6,085,000	3,243,620	2,702,231	0	2,702,231	2,702,231	0	0
	Subvenții pentru instituții publice	43.10.09	5,660,000	3,033,100	2,529,100		2,529,100	2,529,100			0
	Subvenții din bugetele locale pentru finanțarea cheltuielilor curente din domeniul agriculturii	43.10.10			0						0
	Subvenții din bugetul local pentru finanțarea camerelor agricole	43.10.15	425,000	210,520	173,131		173,131	173,131			0
VENITURILE SECȚIUNII DE DEZVOLTARE (cod 00.12+ 00.16+ 00.17+45.10) - TOTAL			00.01	4,947,200	683,700	77,568	0	77,568	77,568	0	0
C. VENITURI NEFISCALE (cod 00.14)			00.12	1,269,700	683,700	77,568	0	77,568	77,568	0	0
C2. VANZARI DE BUNURI SI SERVICII (cod 37.10)			00.14	1,269,700	683,700	77,568	0	77,568	77,568	0	0
Transferuri voluntare, altele decât subvențiile (cod 37.10.04)			37.10	1,269,700	683,700	77,568	0	77,568	77,568	0	0
	Vărsăminte din secțiunea de funcționare	37.10.04	1,269,700	683,700	77,568		77,568	77,568			0
IV. SUBVENȚII (cod 00.18)			00.17	3,677,500	0	0	0	0	0	0	0
SUBVENȚII DE LA ALTE NIVELE ALE ADMINISTRAȚIEI PUBLICE (cod 42.10+43.10)			00.18	3,677,500	0	0	0	0	0	0	0
	SUBVENȚII DE LA ALTE ADMINISTRAȚII (cod 43.10.14+43.10.16+43.10.17)	43.10	3,677,500	0	0	0	0	0	0	0	0

	Subvenții din bugetele locale pentru finanțarea cheltuielilor de vital din domeniul sănătății	43.10.14	154,500		0					0
	Sume din bugetul de stat către bugetele locale pentru finanțarea investițiilor în sănătate (cod 43.10.16.01+43.10.16.02+43.10.16.03)	43.10.16	3,523,000	0	0	0	0	0	0	0
	Sume din bugetul de stat către bugetele locale pentru finanțarea aparaturii medicale și echipamentelor de comunicații în urgență în sănătate	43.10.16.01	2,185,000		0					0
	Sume din bugetul de stat către bugetele locale pentru finanțarea altor investiții în sănătate	43.10.16.03	1,338,000		0					0

Conducatorul institutiei,

Compartiment financiar-contabil,




CONTUL DE EXECUTIE A BUGETULUI INSTITUTIILOR PUBLICE SI ACTIVITATILOR FINANATE INTEGRAL SAU PARȚIAL DIN VENITURI PROPRII
DETALIAȚ LA CHELTUIELI PE CAPITOLE, SUBCAPITOLE ȘI PARAGRAFE
 la data de 30 iunie 2011

DENUMIREA INDICATORILOR	Cod indicator	Credite de angajament	Credite bugetare		Angajamente bugetare	Angajamente legale	Plati efectuate	Angajamente legale de platit	Cheltuieli efective
			aprobate la finele perioadei de raportare	trimestriale cumulate					
A	B	1	2	3	4	5	6	7=5-6	8
TOTAL CHELTUIELI (cod 50.10+59.10+63.10+69.10+79.10)	49.10	0	53,339,560	27,284,440	24,722,416	24,186,957	20,970,757	3,216,200	21,950,199
Partea I-a SERVICII PUBLICE GENERALE (cod 54.10+55.10)	50.10	0	332,000	199,200	138,925	138,925	138,925	0	158,246
Alte servicii publice generale (cod 54.10.10)	54.10	0	332,000	199,200	138,925	138,925	138,925	0	158,246
Servicii publice comunitare de evidență a persoanelor	54.10.10	0	332,000	199,200	138,925	138,925	138,925	0	158,246
Partea a III-a CHELTUIELI SOCIAL-CULTURALE (COD 65.10+66.10+67.10+68.10)	63.10	0	52,178,560	26,622,960	24,121,211	23,677,158	20,460,958	3,216,200	21,407,936
Sanatate (cod 66.10.06+66.10.08+66.10.50)	66.10	0	46,561,270	23,658,270	21,505,168	21,505,168	18,288,968	3,216,200	19,199,257
Servicii medicale în unități sanitare cu paturi (cod 66.10.06.01)	66.10.06	0	46,561,270	23,658,270	21,505,168	21,505,168	18,288,968	3,216,200	19,199,257
Spitale generale	66.10.06.01	0	46,561,270	23,658,270	21,505,168	21,505,168	18,288,968	3,216,200	19,199,257
Cultura, recreere si religie (67.10.03+67.10.05+67.10.50)	67.10	0	5,617,290	2,964,690	2,616,043	2,171,990	2,171,990	0	2,208,679
Servicii culturale (cod 67.10.03.03 la cod 67.10.03.07+67.10.03.09 la cod 67.10.03.11+67.10.03.15+67.10.03.30)	67.10.03	0	4,293,290	2,303,690	1,955,043	1,860,132	1,860,132	0	1,876,975
Muzee	67.10.03.03	0	1,851,200	944,200	768,748	768,748	768,748	0	778,295
Institutii publice de spectacole si concerte	67.10.03.04	0	1,537,090	841,590	668,395	668,395	668,395	0	668,062
Scoli populare de arta si meserii	67.10.03.05	0	905,000	517,900	517,900	422,989	422,989	0	430,618
Alte servicii în domeniile culturii, recreerii si religiei	67.10.50	0	1,324,000	661,000	661,000	311,858	311,858	0	331,704
Partea a V-a ACTIUNI ECONOMICE (cod 80.10+83.10+84.10+87.10)	79.10	0	829,000	462,280	462,280	370,874	370,874	0	384,017
Agricultura, silvicultura, piscicultura si vanatoare (cod 83.10.03.07+83.10.03.30)	83.10	0	507,000	279,780	279,780	208,881	208,881	0	232,421
Agricultura	83.10.03	0	507,000	279,780	279,780	208,881	208,881	0	232,421
Camere agricole	83.10.03.07	0	507,000	279,780	279,780	208,881	208,881	0	232,421
Alte actiuni economice (cod 87.10.50)	87.10	0	322,000	182,500	182,500	161,993	161,993	0	151,596
Alte actiuni economice	87.10.50	0	322,000	182,500	182,500	161,993	161,993	0	151,596
CHELTUIELILE SECTIUNII DE FUNCTIONARE (cod 50.10+59.10+83.10+69.10+79.10)	49.10	0	48,392,360	26,600,740	24,555,749	24,083,908	20,893,189	3,190,719	20,643,516
Partea I-a SERVICII PUBLICE GENERALE (cod 54.10+55.10)	50.10	0	321,000	188,200	138,925	138,925	138,925	0	158,246
Alte servicii publice generale (cod 54.10.10)	54.10	0	321,000	188,200	138,925	138,925	138,925	0	158,246
Din total capitol:									
Servicii publice comunitare de evidență a persoanelor	54.10.10		321,000	188,200	138,925	138,925	138,925	0	158,246
Partea a III-a CHELTUIELI SOCIAL-CULTURALE (COD 65.10+66.10+67.10+68.10)	63.10	0	47,292,360	26,000,260	24,004,544	23,574,109	20,383,390	3,190,719	20,115,842
Sanatate (cod 66.10.06+66.10.08+66.10.50)	66.10	0	41,795,770	23,098,270	21,409,362	21,409,362	18,218,643	3,190,719	17,958,493
Din total capitol:									
Servicii medicale în unități sanitare cu paturi (cod 66.10.06.01)	66.10.06	0	41,795,770	23,098,270	21,409,362	21,409,362	18,218,643	3,190,719	17,958,493
Spitale generale	66.10.06.01		41,795,770	23,098,270	21,409,362	21,409,362	18,218,643	3,190,719	17,958,493
Cultura, recreere si religie (67.10.03+67.10.05+67.10.50)	67.10	0	5,496,590	2,901,990	2,595,182	2,164,747	2,164,747	0	2,157,349
Servicii culturale (cod 67.10.03.03 la cod 67.10.03.07+67.10.03.09 la cod 67.10.03.11+67.10.03.15+67.10.03.30)	67.10.03	0	4,177,590	2,245,990	1,939,182	1,854,271	1,854,271	0	1,841,458

	Muzee	67.10.03.03		1,781,200	932,200	762,887	762,887	762,887	0	765,600
	Institutii publice de spectacole si concerte	67.10.03.04		1,501,390	805,890	668,395	668,395	668,395	0	648,756
	Scoli populare de arta si meserii	67.10.03.05		895,000	507,900	507,900	422,989	422,989	0	427,102
	Alte servicii în domeniile culturii, recreerii si religiei	67.10.50		1,319,000	656,000	656,000	310,476	310,476	0	315,891
Partea a V-a ACTIUNI ECONOMICE (cod 80.10+83.10+84.10+87.10)		79.10	0	779,000	412,280	412,280	370,874	370,874	0	369,428
Agricultura, silvicultura, piscicultura si vanatoare (cod 83.10.03.07+83.10.03.30)		83.10	0	457,000	229,780	229,780	208,881	208,881	0	217,832
	Agricultura	83.10.03	0	457,000	229,780	229,780	208,881	208,881	0	217,832
	Camere agricole	83.10.03.07		457,000	229,780	229,780	208,881	208,881	0	217,832
Alte actiuni economice (cod 87.10.50)		87.10	0	322,000	182,500	182,500	161,993	161,993	0	151,596
Din total capitol:									0	
	Alte actiuni economice	87.10.50		322,000	182,500	182,500	161,993	161,993	0	151,596
CHELTUIELILE SECTIUNII DE DEZVOLTARE (cod 50.10+59.10+63.10+69.10+79.10)		49.10	0	4,947,200	683,700	166,667	103,049	77,568	25,481	1,306,803
Partea I-a SERVICII PUBLICE GENERALE (cod 54.10+55.10)		50.10	0	11,000	11,000	0	0	0	0	0
Alte servicii publice generale (cod 54.10.10)		54.10	0	11,000	11,000	0	0	0	0	0
Din total capitol:									0	
	Servicii publice comunitare de evidență a persoanelor	54.10.10		11,000	11,000				0	
Partea a III-a CHELTUIELI SOCIAL-CULTURALE (COD 65.10+66.10+67.10+68.10)		63.10	0	4,886,200	622,700	116,667	103,049	77,568	25,481	1,292,094
Sanatate (cod 66.10.06+66.10.08+66.10.50)		66.10	0	4,765,500	560,000	95,806	95,806	70,325	25,481	1,240,764
Din total capitol:									0	
	Servicii medicale în unități sanitare cu paturi (cod 66.10.06.01)	66.10.06	0	4,765,500	560,000	95,806	95,806	70,325	25,481	1,240,764
	Spitale generale	66.10.06.01		4,765,500	560,000	95,806	95,806	70,325	25,481	1,240,764
Cultura, recreere si religie (67.10.03+67.10.05+67.10.50)		67.10	0	120,700	62,700	20,861	7,243	7,243	0	51,330
	Servicii culturale (cod 67.10.03.03 la cod 67.10.03.07+67.10.03.09 la cod 67.10.03.11+67.10.03.15+67.10.03.30)	67.10.03	0	115,700	57,700	15,861	5,861	5,861	0	35,517
	Muzee	67.10.03.03		70,000	12,000	5,861	5,861	5,861	0	12,695
	Institutii publice de spectacole si concerte	67.10.03.04		35,700	35,700				0	19,306
	Scoli populare de arta si meserii	67.10.03.05		10,000	10,000	10,000			0	3,516
	Alte servicii în domeniile culturii, recreerii si religiei	67.10.50		5,000	5,000	5,000	1,382	1,382	0	15,813
Partea a V-a ACTIUNI ECONOMICE (cod 80.10+83.10+84.10+87.10)		79.10	0	50,000	50,000	50,000	0	0	0	14,589
Agricultura, silvicultura, piscicultura si vanatoare (cod 83.10.03.07+83.10.03.30)		83.10	0	50,000	50,000	50,000	0	0	0	14,589
Din total capitol:									0	
	Agricultura	83.10.03	0	50,000	50,000	50,000	0	0	0	14,589
	Camere agricole	83.10.03.07		50,000	50,000	50,000			0	14,589
	Alte cheltuieli în domeniul agriculturii	83.10.03.30							0	
Transporturi (cod 84.10.50)		84.10	0	0	0	0	0	0	0	0
Din total capitol:									0	
	Alte cheltuieli în domeniul transporturilor	84.10.50							0	
Alte actiuni economice (cod 87.10.50)		87.10	0	0	0	0	0	0	0	0
Din total capitol:									0	
	Alte actiuni economice	87.10.50							0	
VII. REZERVE, EXCEDENT / DEFICIT (98.02-99.02)		96.02							0	
EXCEDENT (+) (cod 00.01-49.10)		98.02							0	
DEFICIT ¹⁾ (-) (cod 00.01-49.10)		99.02							0	

Conducatorul institutiei,

(Signature)



Compartiment financiar-contabil,

(Signature)

(Signature)